

DEVIS

COMMANDE



N° CLIENT

Poids maximum utilisateur : 136 kg

Poids du fauteuil à partir de : 40kg en roues 12" / 42kg en roues 24"

TAMPON DE LA SOCIÉTÉ

Garantie 2 ans

- + Châssis acier noir
- + Roues arrière 12" avec freins tambour
- + Roues arrière 24" avec freins tambour
- + Inclinaison du dossier réglable en continu -50° (92°-128°) et dossier rabattable sur l'assise
- + Inclinaison de l'assise -5° à +30°
- + Assise et dossier contour noir
- + Relève-jambes à compensation
- + Accoudoirs réglables en hauteur
- + Poignées de poussée télescopiques
- + Plot abduction, ceinture de sécurité
- + Appui-tête régl. en hauteur et en profondeur
- + 2 roulettes anti-basculer



Start Multi Confort

	PRIX PUBLIC HT	PRIX PUBLIC TTC	CODE LPP	MONTANT LPP
482M166=00004_HUB Taille S - Roues arrière 24"				Total: 948,38€
482M166=00005_HUB Taille M - Roues arrière 24"	898,94€	948,38€	9161555	603,65€: VHP, prop. manuelle, dossier inclinable
482M166=00006_HUB Taille L - Roues arrière 24"			9362377	34,90€ x2: cousin de siège ou de dossier
			9362294	63,41€: appui-tête
			9362331	105,76€ x2: repose-jambes
482M166=00001_HUB Taille S - Roues arrière 12" - Pour > 16 ans				Total: 748,23€
482M166=00002_HUB Taille M - Roues arrière 12" - Pour > 16 ans	709,22€	748,23€	9279080	403,50€: VHP, prop. manuelle, doss. incl. > 16 ans
482M166=00003_HUB Taille L - Roues arrière 12" - Pour > 16 ans			9362377	34,90€ x2: cousin de siège ou de dossier
			9362294	63,41€: appui-tête
			9362331	105,76€ x2: repose-jambes

Options non montées

	PRIX PUBLIC HT	PRIX PUBLIC TTC	CODE LPP	MONTANT LPP
481E00=SK290_HUB Tablette thérapeutique pour Start taille S et M	208,53€	220,00€	9362319	76,84€
481E00=SK300_HUB Tablette thérapeutique pour Start taille L	218,01€	230,00€	9362319	76,84€
483K166=LK010_HUB Support thoracique latéral gauche	142,18€	150,00€		
483K166=RK010_HUB Support thoracique latéral droit	142,18€	150,00€		

Modèles	Taille S	Taille M	Taille L
Taille des roues arrières	Roues 12" / 24"	Roues 12" / 24"	Roues 12" / 24"
Largeur assise	380 à 440 mm	430 à 490 mm	480 à 540 mm
Profondeur d'assise	430 à 500 mm	430 à 500 mm	430 à 500 mm
Hauteur assise avant	440 à 470 mm (coussin hauteur 12 cm)		

En cas d'incompatibilité entre certaines options, le service client prendra contact avec vous.



Ajustement de l'inclinaison de dossier




Bascule d'assise



Position relax



Relève-jambes à compensation



Appui-tête réglable sur 10cm



Poignées de poussée, télescopiques



Assise et dossier contour



Ceinture de sécurité



Protège-vêtements amovibles, réglables avec accoudoirs réglables



Plot d'abduction amovible



Anti-bascule



Roues directionnelles




Plaque de dossier, réglable



Plaque d'assise réglable



Adaptateur roues arrière 24"




Axe à démontage rapide roues 24"



Palettes repose-pieds réglables en angle



Support relève-jambes ajustables



Blocage de sécurité du dossier par goupille



Support thoracique latéral